



ТЕРРИТОРИАЛЬНЫЙ ОРГАН
ФЕДЕРАЛЬНОЙ СЛУЖБЫ
ГОСУДАРСТВЕННОЙ СТАТИСТИКИ
ПО РЕСПУБЛИКЕ КОМИ

Оперативные данные по строительству в Республике Коми



январь – март 2022 года



ТЕРРИТОРИАЛЬНЫЙ ОРГАН
ФЕДЕРАЛЬНОЙ СЛУЖБЫ
ГОСУДАРСТВЕННОЙ СТАТИСТИКИ
ПО РЕСПУБЛИКЕ КОМИ

Оперативные данные по строительству в Республике Коми

Комистат

январь – март 2022 года

- 01 Динамика объема работ, выполненных по виду деятельности «Строительство»
- 02 Ввод в действие жилых домов - всего
- 03 Ввод жилья по муниципальным образованиям
- 04 Ввод в действие объектов



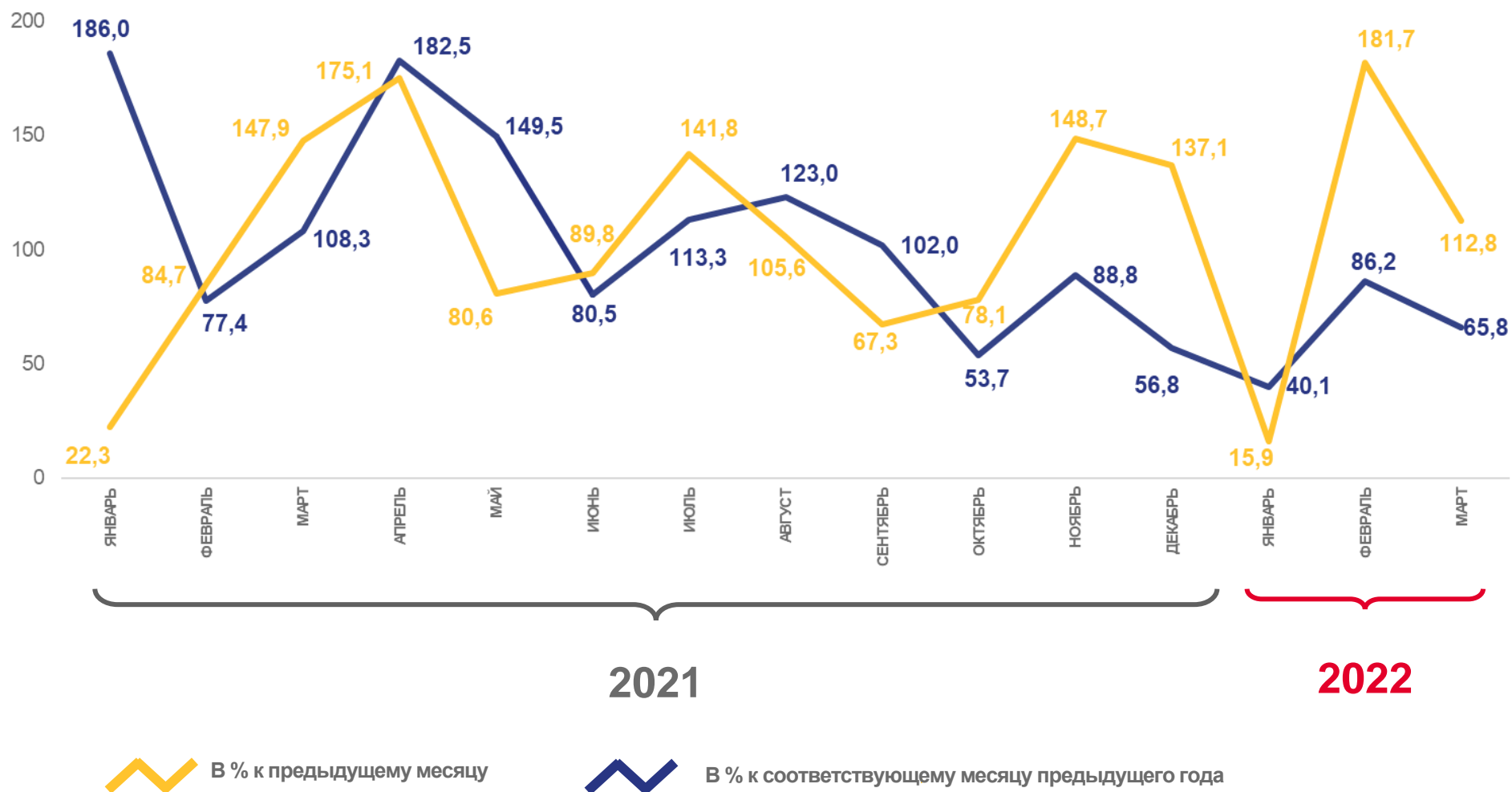


ДИНАМИКА ОБЪЕМА РАБОТ, ВЫПОЛНЕННЫХ ПО ВИДУ ДЕЯТЕЛЬНОСТИ «СТРОИТЕЛЬСТВО»

В СОПОСТАВИМЫХ ЦЕНАХ

Январь-март 2022 г.
к январю-марту 2021 г.

63,1%





ВВОД В ДЕЙСТВИЕ ЖИЛЫХ ДОМОВ – ВСЕГО

ТЫСЯЧ КВАДРАТНЫХ МЕТРОВ ОБЩЕЙ ПЛОЩАДИ ЖИЛЫХ ПОМЕЩЕНИЙ

Январь-март 2022 г.

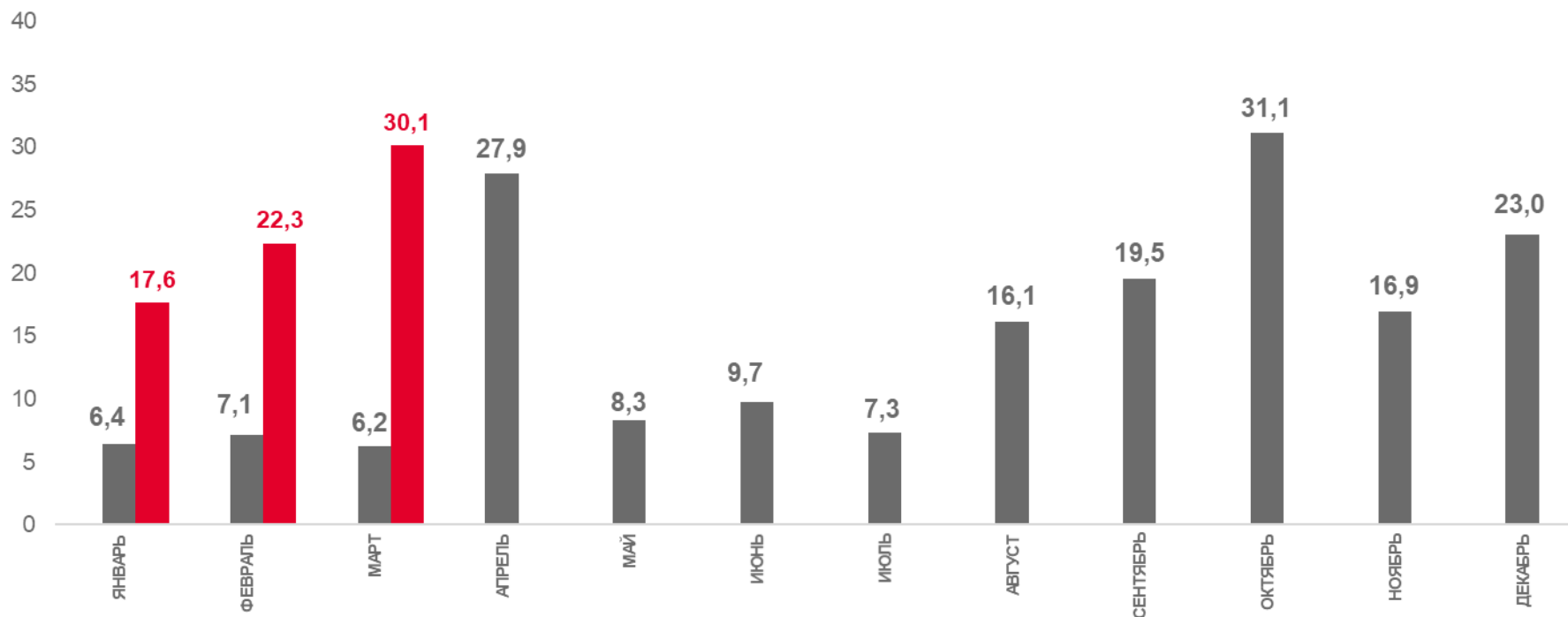
70,0 тыс м²

общей площади жилых помещений

▲ 3,5 раза

изменение к январю-марту 2021 г.

1 009 квартир



2021

2022





ВВОД ЖИЛЬЯ НАСЕЛЕНИЕМ

ТЫСЯЧ КВАДРАТНЫХ МЕТРОВ ОБЩЕЙ ПЛОЩАДИ ЖИЛЫХ ПОМЕЩЕНИЙ

Январь-март 2022 г.

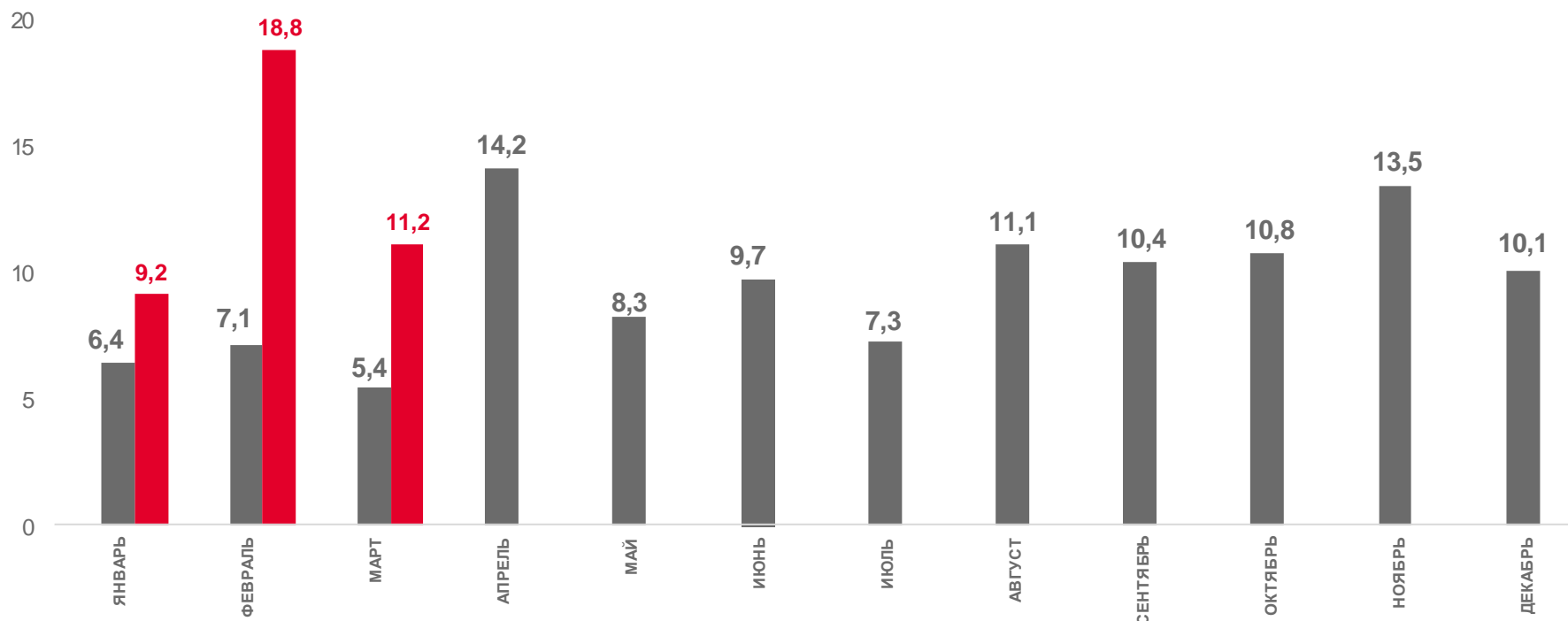
39,2 тыс м²

общей площади жилых помещений

▲ 2,1 раза

изменение к январю-марту 2021 г.

350 квартир



2021

2022





ВВОД ЖИЛЬЯ ПО МУНИЦИПАЛЬНЫМ ОБРАЗОВАНИЯМ

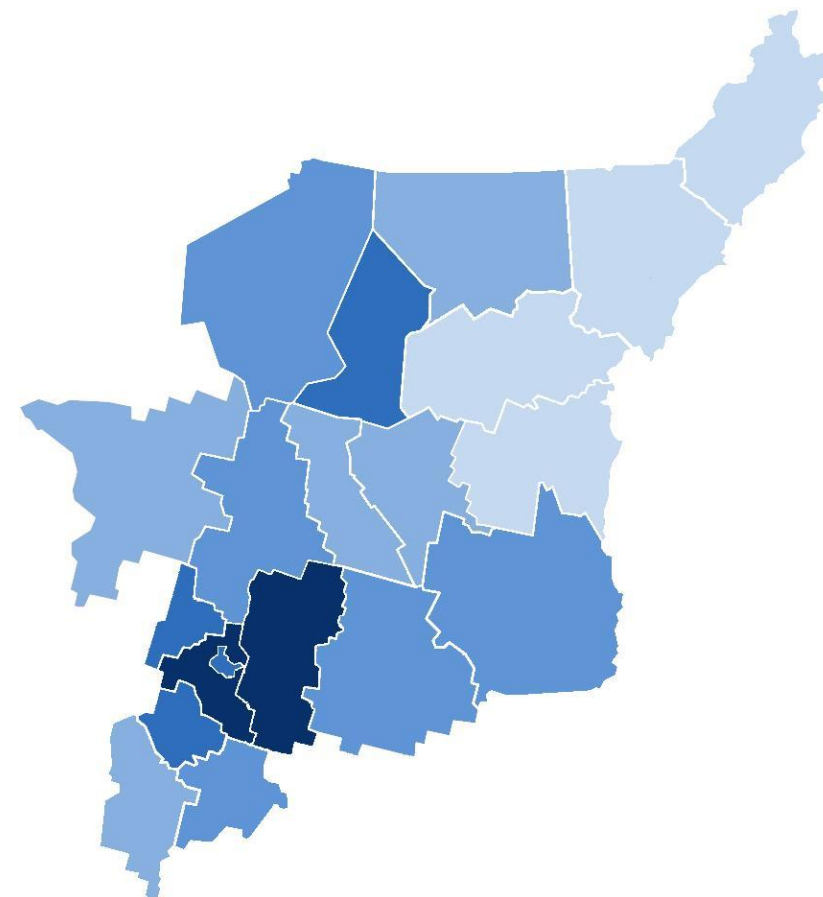
ТЫСЯЧ КВАДРАТНЫХ МЕТРОВ ОБЩЕЙ ПЛОЩАДИ ЖИЛЫХ ПОМЕЩЕНИЙ В РАСЧЕТЕ НА 1 000 ЖИТЕЛЕЙ

Муниципальные районы и городские округа с наибольшими и наименьшими значениями показателя в январе-марте 2022



7 муниципальных образований
значение показателя **больше**, чем по республике

13 муниципальных образований
значение показателя **меньше**, чем по республике





ВВОД В ДЕЙСТВИЕ ОБЪЕКТОВ

Амбулаторно-поликлинические организации

160 посещений в смену

Гостиницы

8 мест

Торговые площади

0,1 тыс м²

Линии электропередачи

4,2 километра